

Утверждена

постановлением исполнительного
комитета муниципального образования
«Лениногорский муниципальный район»

от «17» января 2017г. № 30

ПРОГРАММА

РАЗВИТИЕ МАЛОГО И СРЕДНЕГО ПРЕДПРИНИМАТЕЛЬСТВА НА ТЕРРИТОРИИ МУНИЦИПАЛЬНОГО ОБРАЗОВАНИЯ «ЛЕНИНОГОРСКИЙ МУНИЦИПАЛЬНЫЙ РАЙОН» РЕСПУБЛИКИ ТАТАРСТАН НА 2017 – 2021 ГОДЫ

Содержание

Паспорт Программы	3
Раздел 1. Анализ предпринимательского и инвестиционного климата в Лениногорском районе	5
1.1 Характеристика состояния и проблемы развития субъектов малого и среднего предпринимательства	5
1.2 Сельское хозяйство	9
1.3 Потребительский рынок товаров и услуг	12
Раздел 2. Цели, задачи программы	15
Раздел 3. Сроки и этапы реализации муниципальной программы	15
Раздел 4. Система основных программных мероприятий	15
Раздел 5. Поддержка субъектов малого и среднего предпринимательства	16
Раздел 6. Финансовое обеспечение целевой программы	18
Раздел 7. Ожидаемые конечные результаты Программы, целевые индикаторы и показатели эффективности	19
Раздел 8. Оценка неблагоприятных факторов реализации Программы	19
Раздел 9. Мониторинг реализации Программы	20

ПАСПОРТ ПРОГРАММЫ:

Наименование Программы	Программа «Развитие малого и среднего предпринимательства на территории муниципального образования «Лениногорский муниципальный район» Республики Татарстан на 2017-2021 годы» (далее – Программа)
Основания для разработки Программы	Федеральный закон от 06.10.2003 N 131-ФЗ "Об общих принципах организации местного самоуправления в Российской Федерации"; Федеральный закон от 24.07.2007 N 209-ФЗ "О развитии малого и среднего предпринимательства в Российской Федерации"; Закон Республики Татарстан от 21.01.2010 N 7-ЗРТ "О развитии малого и среднего предпринимательства в Республике Татарстан"
Разработчик Программы	Отдел экономики исполнительного комитета муниципального образования «Лениногорский муниципальный район»
Основные исполнители Программы	Уполномоченные структурные подразделения исполнительного комитета муниципального образования «Лениногорский муниципальный район»; Саморегулируемые общественные организации; Субъекты малого и среднего предпринимательства
Цель Программы	Формирование благоприятной экономической среды, стимулирующей устойчивое развитие малого и среднего бизнеса, увеличение его доли в валовом территориальном продукте
Задачи Программы	<ol style="list-style-type: none"> 1. Формирование в муниципальном образовании благоприятной среды для развития предпринимательства; 2. Формировании экономически активного предпринимательского сообщества; 3. Развитие инфраструктуры поддержки малого и среднего предпринимательства, повышение доступности финансовых ресурсов для субъектов малого и среднего предпринимательства; 4. Улучшение системы доступа малых и средних предпринимателей к необходимым ресурсам (земля, помещения, присоединение к электро/газо/тепло/водопроводным сетям, оборудование, имущество и др.)
Сроки реализации Программы	с 2017 по 2021 годы
Объем и источники	Общая потребность в финансовых средствах на реализацию Программы составляет 75 150 тыс.руб.

финансирования Программы (с разбивкой по годам)	(средства местного бюджета): 2017 год – 15 150 тыс. руб. 2018 год - 15 000 тыс.руб. 2019 год – 15 000 тыс.руб. 2020 год – 15 000 тыс. руб. 2021 год – 15 000 тыс. руб.
Ожидаемые конечные результаты реализации Программы (целевые индикаторы и показатели эффективности)	Реализация программных мероприятий в полном объеме позволит к концу 2021 года достичь следующих результатов: 1. Рост количества субъектов малого и среднего предпринимательства, количества индивидуальных предпринимателей, осуществляющих деятельность на территории Лениногорского района; 2. Создание новых рабочих мест в секторе малого и среднего предпринимательства порядка. 3. Увеличение доли среднесписочной численности работников (без внешних совместителей) малых (включая микропредприятия) и средних предприятий в среднесписочной численности работников (без внешних совместителей) всех предприятий. 4. Увеличение доли продукции, работ, услуг субъектов малого и среднего предпринимательства в объеме ВТП; 5. Сохранение ежегодного темпа роста оборота продукции (услуг), производимой малыми и средними предприятиями, в том числе микропредприятиями, превышающего уровень инфляции
Контроль за исполнением Программы	Межведомственную координацию и контроль за ходом реализации программных мероприятий осуществляет исполнительный комитет муниципального образования «Лениногорский муниципальный район»

Раздел 1. Анализ предпринимательского и инвестиционного климата в Лениногорском районе

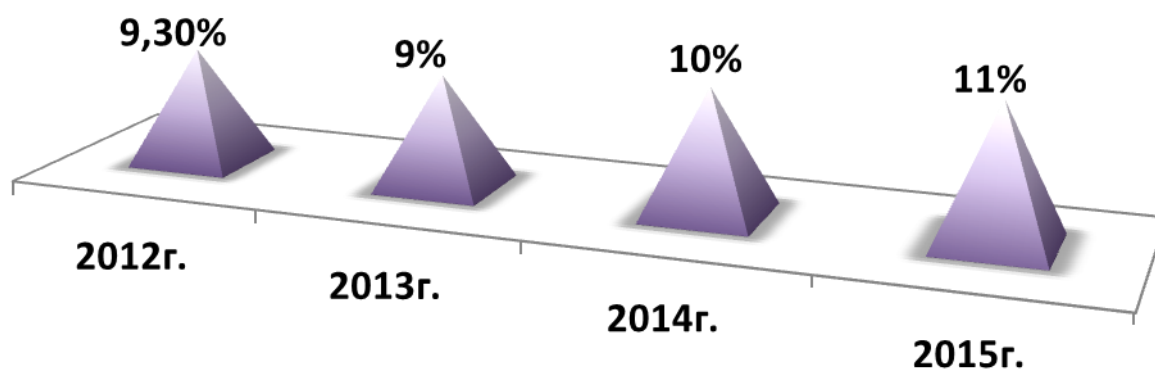
Малое и среднее предпринимательство несет в себе потенциал экономического роста, и уровень его развития напрямую влияет на экономический прогресс и социальную стабильность района.

1.1 Характеристика состояния и проблемы развития субъектов малого и среднего предпринимательства

В экономике Лениногорского муниципального района представлены и сосуществуют различные масштабы бизнеса. Наличие крупных предприятий нефтяной отрасли послужило хорошей базой для развития среднего и малого производственного бизнеса, связанного с обслуживанием их потребностей. Однако, в настоящее время все более актуальным становится преодоление высокой зависимости экономики муниципального района от нефтегазодобывающей отрасли, важнейшим фактором которого является развитие малого и среднего предпринимательства.

Доля малого и среднего предпринимательства в ВТП в 2015г. составляет 15%, для сравнения в 2014г. этот показатель составлял 11%.

Динамика доли малого и среднего предпринимательства в ВТП, %



Количество экономически активных малых и средних предприятий в 2015г. составило 551ед., данный показатель остался на уровне 2014г. (в 2014г. - 548 ед.).

Динамика численности экономически активных малых и средних предприятий и количества работающих в них

Таблица 1.

Показатель	2011	2012	2013	2014	2015
Количество экономически активных малых и средних предприятий (ед.)	627	520	636	548	551
Количество работающих (чел.)	6 664	5 768	4 955	5 185	5 275

Численность работающих в малых предприятиях в 2015 году составила 4 574 чел., по сравнению с 2014 годом увеличилась на 73 чел. или на 1,6%.

Увеличение численности наблюдается в таких видах деятельности:

- обрабатывающее производство на 30 человек или на 3%;
- оптовая и розничная торговля; ремонт автотранспортных средств, мотоциклов, бытовых изделий и предметов личного пользования на 128 человек или на 11%.

Уменьшение численности работающих отмечается в строительстве (на 164 человек или 15%), операции с недвижимым имуществом, аренда и предоставление услуг (на 47 чел. или 10%).

Наибольшая доля численности работающих в малых предприятиях приходится на: торговлю (29,4%), строительство (20,5%), обрабатывающие производства (20%), операции с недвижимым имуществом, аренда и предоставление услуг (9,3%).

Объем отгруженных товаров собственного производства, выполненных работ и оказанных услуг собственными силами малыми предприятиями за 2015 год составил 4 212,2 млн.руб., по сравнению с 2014 годом рост на 34%.

Основная доля объема производства малыми предприятиями приходится на: строительство – 36%; оптовая и розничная торговля – 17%; обрабатывающие производства – 16%; операции с недвижимым имуществом – 11%.

Увеличение объемов по сравнению с соответствующим периодом предыдущего года произошло по основным видам деятельности: обрабатывающие производства – на 23,1%; строительство – на 54%; оптовая и розничная торговля – в 2,5 раза или на 143%. Уменьшение объемов: операции с недвижимым имуществом, арендой и предоставление услуг – на 26,4%.

Средняя заработная плата работников малых предприятий за 2015 год составила 18 821,7 руб., увеличение по сравнению с 2014 годом на 5%.

Среднемесячная начисленная заработная плата по видам экономической деятельности организаций: обрабатывающие производства – 14 611,4 руб. (107%); строительство – 23 767,7 руб. (97%); торговля – 15 330,2 руб. (115%); операции с недвижимым имуществом, арендой и предоставление услуг – 21 225,5 руб. (98%).

Соотношение среднемесячной заработной платы работников малых предприятий к средней заработной по району составило 61,4% (то есть заработная плата работников малых предприятий меньше чем в среднем по району на 39%).

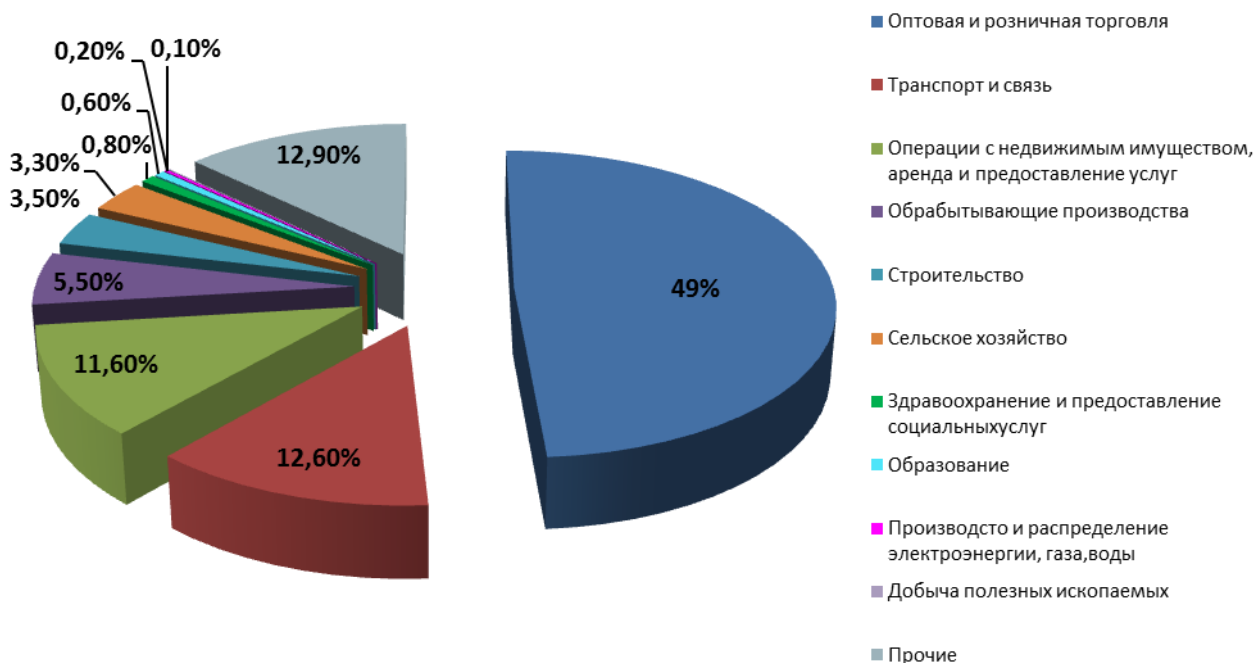
Количество индивидуальных предпринимателей зарегистрированных в районе и городе за 2015 год, составило 1641 чел. или 104% к 2014 году. Количество индивидуальных предпринимателей в расчете на 1000 жителей составило 19,2 % от всего населения района.

Динамика численности индивидуальных предпринимателей.

Таблица 2.

Категория	2011г.	2012г.	2013г.	2014г.	2015г.
Индивидуальных предпринимателей-работодателей	464	428	387	366	362
Самозанятое население	2 049	1 964	1 592	1 575	1 552

Распределение индивидуальных предпринимателей по видам деятельности, %



Увеличению количества субъектов малого и среднего предпринимательства в производственной сфере должно способствовать расширение деятельности ООО «ИПТ Идея-Юго-Восток», промышленной площадки муниципального уровня «Шугурово». В настоящее время в технопарке зарегистрированы 38 резидентов, в промышленной площадке муниципального уровня Шугурово 5 резидентов.

Значительное количество субъектов МСП района занято в сфере оптовой и розничной торговли, ремонте автотранспортных средств, бытовых изделий и предметов личного пользования. На начало 2016 г. их насчитывалось 2121, в том числе малых предприятий – 545, средних предприятий – 6, индивидуальных предпринимателей - 1570.

В структуре распределения видов деятельности среди субъектов малого и среднего предпринимательства, данная сфера составляет 38,7 %.

В 2015г. насчитывалось 76 малых предприятия, а также 54 индивидуальный предприниматель занятых в сфере строительства.

В структуре распределения видов деятельности среди субъектов малого и среднего предпринимательства данная сфера составляет 15 %.

В 2015 г. насчитывалось 65 малых и 3 средних предприятия, а также 92 индивидуальных предпринимателей занятых в обрабатывающих производствах.

В структуре распределения видов деятельности среди субъектов малого и среднего предпринимательства, 12% составляют обрабатывающие производства.

На начало 2016 г. насчитывалось 71 малых предприятий, а также 188 индивидуальных предпринимателей, осуществляющих операции с недвижимым имуществом, аренду и предоставление услуг.

В структуре распределения видов деятельности среди субъектов малого и среднего предпринимательства данная сфера составляет 13 %.

На начало 2016 г. насчитывалось 12 малых и 2 средних предприятия осуществляющих производство, передачу и распределение электроэнергии, газа, пара и горячей воды.

В структуре распределения видов деятельности среди субъектов малого и среднего предпринимательства производство, передача и распределение электроэнергии, газа, пара и горячей воды занимает 3 %.

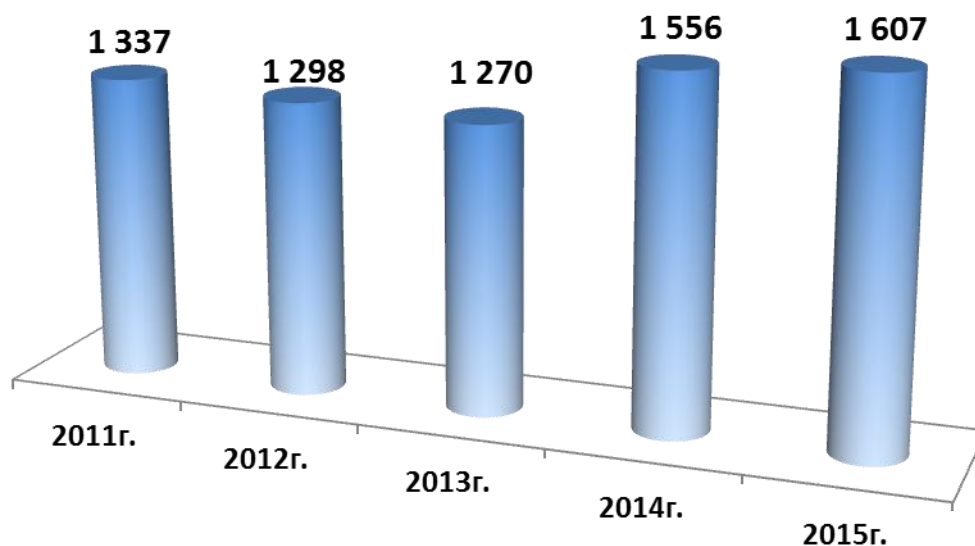
Добычу полезных ископаемых в Лениногорском районе осуществляют 11 малых предприятия.

В структуре распределения видов деятельности среди субъектов малого и среднего предпринимательства добыча полезных ископаемых составляет 2 %.

1.2 Сельское хозяйство

В Лениногорском муниципальном районе в сельском хозяйстве занято 12 предприятий, 26 крестьянских фермерских хозяйств. Валовой объем продукции сельхозтоваропроизводителей в 2015 году составил 1 607 млн.руб., по сравнению с аналогичным периодом прошлого года произошел рост на 3% (в 2014г. – 1 556 млн.руб.).

Валовой объем продукции сельхозтоваропроизводителей, млн.руб.



Сельскохозяйственные предприятия и КФХ района является производителями зерна пшеницы, ржи, ячменя, овса, гречихи, картофеля, сахарной свеклы, продукции животноводства-молока, мяса говядины, свинины, а так же яиц. В общем объеме выручки сельских товаропроизводителей, выручка от производства зерна составляет 12%, растениеводство 26%, продукции животноводства 72%. В районе практически отсутствует овощеводство. Капуста, морковь, лук и прочие овощи, а так же тепличная продукция- помидоры, огурцы, полностью завозятся из других регионов.

Выращенное зерно реализуется как на внутреннем рынке и идет на производство кормов, так и за пределы района на хлебоприемные пункты. Зерно имеет низкую сортность. Для улучшения качества выращиваемой зерновой продукции требуется обновление имеющегося семенного фонда на элитные сорта пшеницы, ржи.

В 2015 году сельхозпредприятиями района и крестьянскими (фермерскими) хозяйствами всего надоено 16 206 тн. молока, которое реализовано в ООО «Торос Молоко», ООО «МК Групп», МК АО «Данон

Россия», ООО «Торговая Индустрия», ООО «Милк Транс», ООО «Зеленая Роща», а так же на рынках города.

За 2015 год произведено мяса скота и птицы (ООО «Лениногорская Птицефабрика) 4 507 тонн. Мясо реализуется на мясоперерабатывающие предприятия Татарстана, Чувашии, Башкортостана, Удмуртии, а так же на рынках Лениногорска, Альметьевска, Бугульмы и в санаторий «Бакирово».

Динамика производства сельскохозяйственной продукции (тонн)

Таблица 3.

Произведе но	2011	2012	2013	2014	2015
Зерна	86 574	70 246	61 995	61 647	59 692
Молока	15 834	16 804	15 172	15 946	16 206
Мяса	6 338	6 592	6 436	6 256	4 507
Яиц	42 696	34 210	37 935	33 290	57 428
Картофеля	5 054	4 699	1 928	2 458	2 722
Сахарной свеклы	64 960	66 225	69 373	66 238	80 760

Оценка ресурсного потенциала сельского хозяйства дает основания для значительного увеличения производства сельскохозяйственной продукции, а также для повышения ее конкурентоспособности на внутреннем рынке.

В целях диверсификации экономики сельского хозяйства района планируется расширить перечень выращиваемых высокомаржинальных культур, таких как подсолнечник, кукуруза.

В Республике Татарстан значительное внимание уделяется развитию малых форм хозяйствования в АПК . Принят Закон РТ «О государственной поддержке развития ЛПХ на территории РТ» по мерам стимулирования развития личных подсобных хозяйств на 2016 и последующие годы. С целью увеличения занятости населения на селе необходимо дальнейшее развитие ЛПХ в Лениногорском муниципальном районе.

Развитие сельскохозяйственной кооперации является необходимым условием обеспечения рентабельности сельскохозяйственного производства. Потенциально социальной базой кооперации являются не только все сельские жители, но и крестьянские (фермерские) хозяйства, включая индивидуальных предпринимателей.

Кооперирование крестьянских (фермерских) хозяйств и личных подсобных хозяйств позволит повысить уровень доходов сельского населения.

Взаимодействие сельскохозяйственных предприятий и личных подворий не только создает систему гарантированного сбыта сельскохозяйственной продукции для субъектов малого предпринимательства, но и обеспечивает их доступ к современной инфраструктуре переработки и хранения продукции на взаимовыгодных условиях.

Сочетание крупного и мелкого производства является основой устойчивого развития села. В районе до половины продукции сельского хозяйства приходится на долю крестьянских (фермерских) хозяйств и личного подворья.

В районе открылось новое предприятие СПК «Лениногорская Заготконтора», которая закупает кожсырье от сельхозорганизаций и населения с последующей реализацией на кожеперерабатывающие предприятия. Деятельность предприятия в дальнейшем будет расширяться. В дальнейших планах покупка шерстечесального станка для переработки шерсти, приобретенной у населения и оборудование овощехранилища.

1.3 Потребительский рынок товаров и услуг.

Торговля и рынок услуг населению являются важнейшим индикатором социально-экономического развития муниципалитета, в котором отражается динамика потребления и платежеспособного спроса населения района. Розничная торговля Лениногорского муниципального района является динамично развивающейся отраслью экономики. Объемный показатель

деятельности - оборот розничной торговли демонстрирует в основном высокие и устойчивые темпы роста .

Оборот розничной торговли с учетом малых предприятий за 9 месяцев 2015 года составил 3 504 млн.руб.

Оборот предприятий общественного питания в 2015 году в действующих ценах составил 107 млн.руб. В расчете на 1 жителя района с начала текущего года оборот общественного питания составил 1,3 тыс.руб.

Динамика оборота торговли и общественного питания, (тыс. руб.)

Таблица 4.

Показатель	2011г.	2012г.	2013г.	2014г.	2015г.
Оборот розничной торговли	2 442	3 973	4 261	4 596	3 504 (9мес.)
Оборот предприятий общественного питания	79	85	89	101	107

За последние годы в районе наблюдается увеличение торговых площадей.

Таблица 5

Наименование показателя	2011	2012	2013	2014	2015
Обеспеченность торговыми площадями на 1000 населения, тыс. кв. м. в т.ч.	391,3	433,7	465	509	570
Сетевые магазины	13	20	25	33	42

Сфера услуг, так же как и торговля, испытывает сильные воздействия социально-демографических процессов, а также целого ряда факторов, связанных с денежными доходами и расходами населения. Уровень

потребления населением платных услуг находится в прямой зависимости от материальной обеспеченности семей.

В то же время сфера услуг имеет огромное значение для привлечения рабочей силы высвобождаемой из отраслей материального производства, создавая дополнительные рабочие места, регулирует занятость.

Объем реализации платных услуг населению в действующих ценах в 2015 году составил 1 884,57 млн.руб., по сравнению с 2014 годом снизился на 33%. В общем объеме платных услуг населению в 2015 году:

- 36% приходится на жилищные и коммунальные услуги;
- 11% - услуги связи;
- 3% – здравоохранение и предоставление социальных услуг,
- 1% – на услуги в области деятельности по организации отдыха и развлечений, культуры и спорта;
- 32% – на санаторно-оздоровительные услуги,
- 7% – на услуги системы образования,
- 8% - и прочие услуги составляют.

Как видно из приведенных данных сфера услуг в области культуры, досуга, спорта, медицинских услуг развита крайне недостаточно.

Количество предприятий торговли и сферы услуг в 2015г. составило 690, что на 5% выше показателя аналогичного периода прошлого года (в 2014г. – 659 ед.), в том числе:

- розничной торговли 478 ед. (рост 4%);
- общественного питания 110 ед. (рост 7%);
- бытового обслуживания 102 ед. (рост 7%).

В 2015 году количество работающих в данной отрасли выросло на 12% (в 2014г. – 4 944 чел., в 2014г. – 4 402 чел.), в том числе:

- на предприятиях розничной торговли 3 916 чел. (рост 18%);
- в организациях общественного питания 730 чел. (рост 2%);
- в сфере бытового обслуживания 380 чел. (рост 1%).

Раздел 2. Цели, задачи программы

Главными целями деятельности муниципального образования Лениногорский район Республики Татарстан в области развития малого и среднего предпринимательства являются формирование благоприятной экономической среды, стимулирующей устойчивое развитие малого и среднего бизнеса, увеличение его доли в валовом территориальном продукте.

Раздел 3. Сроки и этапы реализации муниципальной программы

Для достижения поставленных целей и решения задач муниципальная программа рассчитана на период с 2017 по 2021 год.

Раздел 4. Система основных программных мероприятий

Для достижения поставленных целей необходимо решить следующие задачи:

1. Формирование в муниципальном образовании благоприятной среды для развития предпринимательства;
2. Формировании экономически активного предпринимательского сообщества;
3. Развитие инфраструктуры поддержки малого и среднего предпринимательства, повышение доступности финансовых ресурсов для субъектов малого и среднего предпринимательства;
4. Улучшение системы доступа малых и средних предпринимателей к необходимым ресурсам (земля, помещения, присоединение к электро/газо/тепло/ водопроводным сетям, оборудование, имущество и др.);

Достижение цели и решение задач Программы обеспечивается путем реализации комплекса нормативно-правовых, организационных и финансовых мер и мероприятий.

Раздел 5. Поддержка субъектов малого и среднего предпринимательства

Мероприятия Программы направлены не только на поддержание сложившегося уровня количественного воспроизводства малых и средних предприятий, но и на осуществление комплекса мер, связанных с повышением эффективности их деятельности, реализацией в полной мере предпринимательского ресурса на территории Лениногорского района.

В Республике Татарстан за последние годы создана инфраструктура финансовой поддержки малого предпринимательства, посредством которой разработаны и реализуются программы льготного кредитования, лизинговых сделок, гарантийные, компенсационные, грантовые механизмы поддержки.

На территории района имеются все условия для развития малого и среднего бизнеса:

- успешно работает Общественный Совет предпринимателей Лениногорского муниципального района;
- ежеквартально проводятся форумы малого бизнеса;
- проводятся тренинги, обучающие семинары для представителей бизнес с участием органов местного самоуправления, представителей Министерства экономики республики, Юго-Восточной Торгово-промышленной палаты республики и других представителей бизнес сообщества Республики Татарстан;
- на сайте Лениногорского муниципального района размещается вся необходимая информация: предоставляемые кредиты малому и среднему бизнесу, приглашения для участия в муниципальных и республиканских программах, нормативные акты принятые Правительством Республики Татарстан и Российской Федерации.

В дальнейшем необходимо более широко вовлекать субъекты малого и среднего предпринимательства к участию в республиканских и муниципальных программах, где будет оказана поддержка субъектам малого предпринимательства, осуществляющих инновационную деятельность, и

субъектам малого предпринимательства из числа социально незащищенных групп населения на ранней стадии их деятельности.

В целях стимулирования увеличения производства товаров народного потребления на предприятиях малого и среднего бизнеса, повышения качества и конкурентоспособности выпускаемой продукции необходимо информировать предприятия и предпринимателей о проводимых выставках и ярмарках, организуемых на уровне субъектов, межрегиональных, государственных и других уровнях. Участие в проводимых мероприятиях способствует продвижению продукции на региональный и российский рынки. Необходимо организовывать выставки-ярмарки продукции малого бизнеса, что особенно актуально для реализации продукции сельхозтоваропроизводителей.

Так же с целью поддержки малого и среднего предпринимательства была создана в 2014 году площадка муниципального уровня «Шугурово». Общий размер территории площадки (парка) – 31 800 м². Размер свободной территории промышленной площадки (парка) 14 800 м². Общее число предприятий, размещенных на площадях технопарка составляет – 5 ед. из 10 потенциальных резидентов.

С июня 2004 года на территории района функционирует инновационно-производственный технопарк «Идея Юго-Восток».

Главной целью Технопарка является – улучшение социально экономического уровня региона посредством создания условий для открытия новых и расширения существующих производств и компаний в сфере услуг. Работа предприятия нацелена на обновление инфраструктуры промышленных предприятий региона и создание наиболее оптимальных условий для ее развития. Технопарк создан как структура, позволяющая использовать свободные площади, оборудование и квалифицированный персонал юго-востока Республики Татарстан для решения задач формирования новых направлений бизнеса.

Наличие развитой инфраструктуры позволяет оказывать предприятиям, находящимся на территории Технопарка, полный комплекс услуг, необходимых для становления и развития бизнеса.

Общее число предприятий, размещенных на площадях технопарка составляет – 36 ед. из 45 потенциальных резидентов.

Общий размер территории площадки – 11 га., площадь существующих производственных и складских помещений – 21 481,7 м², свободная площадь производственной недвижимости – 3 474,3 м².

В целях поддержки действующих резидентов и привлечения новых потенциальных резидентов отделу экономики Исполнительного комитета муниципального образования «Лениногорский муниципальный район» необходимо разработать схему предоставления льготы при расчете арендной платы в отношении земельных участков, предоставленных для размещения индустриальных (промышленных) парков, созданных в соответствии с решениями Правительства Российской Федерации и Республики Татарстан.

Решением Совета муниципального образования «Лениногорский муниципальный район» Республики Татарстан от 14.07.2016г. №69 в целях имущественной поддержки представителей малого и среднего бизнеса утвержден перечень муниципального имущества, свободного от прав третьих лиц, для предоставления в пользование на долгосрочной основе субъектам малого и среднего предпринимательства.

Раздел 6. Финансовое обеспечение целевой программы

Общая потребность в финансовых средствах на реализацию Программы составляет 75 150 тыс. руб. из них:

Средства местного бюджета –:

2017 год – 15 150 тыс. руб.;

2018 год – 15 000 тыс. руб.;

2019 год – 15 000 тыс. руб.;

2020 год – 15 000 тыс.руб.;

2021 год – 15 000 тыс.руб.

Раздел 7. Ожидаемые конечные результаты программы, целевые индикаторы и показатели эффективности

Реализация Программы позволит:

Реализация программных мероприятий в полном объеме позволит к концу 2021 года достичь следующих результатов:

1. Рост количества субъектов малого и среднего предпринимательства, количества индивидуальных предпринимателей, осуществляющих деятельность на территории Лениногорского района;
2. Создание новых рабочих мест в секторе малого и среднего предпринимательства порядка.
3. Увеличение доли среднесписочной численности работников (без внешних совместителей) малых (включая микропредприятия) и средних предприятий в среднесписочной численности работников (без внешних совместителей) всех предприятий.
4. Увеличение доли продукции, работ, услуг субъектов малого и среднего предпринимательства в объеме ВТП;
5. Сохранение ежегодного темпа роста оборота продукции (услуг), производимой малыми и средними предприятиями, в том числе микропредприятиями, превышающего уровень инфляции.

Раздел 8. Оценка неблагоприятных факторов реализации программы

Основным фактором, влияющим на результативность достижения целей и задач программы в ходе ее реализации, представляется финансовый фактор.

Появление данного фактора обусловлено текущим состоянием экономики страны и района и как следствие ограничением возможностей местного бюджета.

К неблагоприятным факторам, угрожающим надлежащему выполнению мероприятий и достижению цели Программы, можно отнести:

факторы, связанные с нестабильностью действующего законодательства и текущей экономической ситуацией;

колебания рыночной конъюнктуры, цен и тарифов на товары и услуги;

неполнота и неточность информации, а также несвоевременность её предоставления исполнителями и соисполнителями программных мероприятий.

Раздел 9. Мониторинг реализации целевой программы

Мониторинг реализации Программы осуществляется на основе данных статистической отчетности один раз в год не позднее 1 мая текущего года следующего за отчетным.

Для оценки эффективности и результативности решения задач, определенных Программой, предлагаются целевые индикаторы и показатели эффективности, характеризующие ход реализации Программы.

1. Показатель «Темп роста оборота продукции (услуг), производимой малыми и средними предприятиями, в том числе микропредприятиями» - относительный показатель, характеризующий изменение в сравниваемых периодах оборота продукции (услуг), производимой малыми и средними предприятиями, в том числе микропредприятиями. Показатель является расчетным, измеряется в процентах, источником информации служат статистические данные.

$$V_{oo} = \frac{V_{on_2}}{V_{on_1}} * 100, \text{ где}$$

V_{oo} - темп роста оборота продукции (услуг), производимой малыми и средними предприятиями, в том числе микропредприятиями, %;

V_{on_2} – оборот продукции (услуг), производимой малыми и средними предприятиями, в том числе микропредприятиями на соответствующую дату текущего года, тыс. руб.;

V_{op1} - оборот продукции (услуг), производимой малыми и средними предприятиями, в том числе микропредприятиями на соответствующую дату предыдущего года, тыс. руб.

2. Показатель «Темпа роста количества субъектов малого и среднего предпринимательства, осуществляющих деятельность на территории Лениногорского района» - относительный показатель, характеризующий изменение в сравниваемых периодах количества субъектов малого и среднего предпринимательства, осуществляющих деятельность на территории Лениногорского района. Показатель является расчетным, измеряется в процентах, источником информации служат статистические данные.

$$N = N1/N2 * 100, \text{ где}$$

N - темп роста количества субъектов малого и среднего предпринимательства, осуществляющих деятельность на территории Лениногорского района, %;

$N1$ – количество субъектов малого и среднего предпринимательства, осуществляющих деятельность на территории Лениногорского района на соответствующую дату текущего года, единиц;

$N2$ - количество субъектов малого и среднего предпринимательства, осуществляющих деятельность на территории Лениногорского района на соответствующую дату предыдущего года, единиц.

3. Показатель «Доля среднесписочной численности работников (без внешних совместителей) малых (включая микропредприятия) и средних предприятий в среднесписочной численности работников (без внешних совместителей) всех предприятий» - относительный показатель, характеризующий изменение количества занятых в малом и среднем предпринимательстве в общей численности работников организаций. Показатель является расчетным, измеряется в процентах, источником информации служат статистические данные.

$Дссч\ мсп = ССЧмсп/ССЧобщая*100$, где

Дссч мсп – доля среднесписочной численности работников (без внешних совместителей) малых (включая микропредприятия) и средних предприятий, %;

ССЧмсп – среднесписочная численность работников (без внешних совместителей) малых (включая микропредприятия) и средних предприятий, человек;

ССЧобщая – среднесписочная численность работников (без внешних совместителей) всех предприятий, человек.

4. Показатель «Темп роста отгруженной продукции собственного производства, выполненных работ и услуг собственными силами предприятий» - относительный показатель, характеризующий изменение в сравниваемых периодах отгруженной продукции собственного производства, выполненных работ и услуг собственными силами малыми и средними предприятиями, в том числе микропредприятиями. Значение показателя исчисляется ежегодно.

$ОП = ОП1/ОП2*100$, где

ОП - Темп роста отгруженной продукции собственного производства, выполненных работ и услуг собственными силами предприятий, %;

ОП1 – объем отгруженной продукции собственного производства, выполненных работ и услуг собственными силами малыми и средними предприятиями, в том числе микропредприятиями на соответствующую дату текущего года, тыс. руб.;

ОП2 - объем отгруженной продукции собственного производства, выполненных работ и услуг собственными силами малыми и средними предприятиями, в том числе микропредприятиями на соответствующую дату предыдущего года, тыс. руб.
